

香港學界體育聯會 第二十四屆會員周年大會



視像會議指南

■ 下載「ZOOM Cloud Meetings」

- 電腦版：

<https://zoom.us/download>

- Google Play：

https://play.google.com/store/apps/details?id=us.zoom.videomeetings&hl=zh_HK

- App Store：

<https://apps.apple.com/hk/app/zoom-cloud-meetings/id546505307>

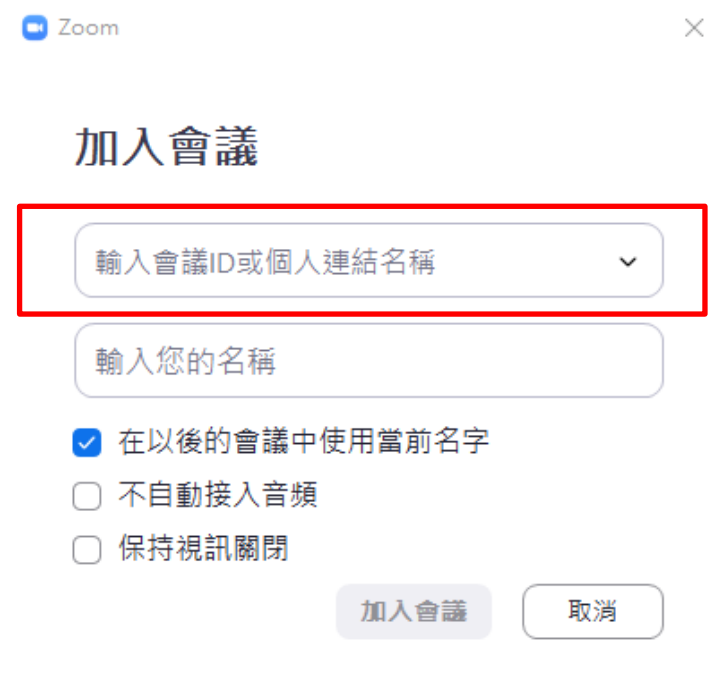
加入會議—電腦版

1. 開啟「ZOOM」程式
2. 按「加入會議」



3. 輸入「會議 ID」

**** 登入資料將於 7 月 7 日(會議當日) 發送到學校提供的電郵地址**



加入會議—電腦版（續）

4. 輸入**指定的名稱**，必須以聯會提供的「輸入名稱」以核實學校代表身份，否則將無法加入會議。

5. 按「加入會議」

** 登入資料將於 7 月 7 日(會議當日) 發送到學校提供的電郵地址。

6. 輸入會議密碼

7. 按「加入會議」

** 登入資料將於 7 月 7 日(會議當日) 發送到學校提供的電郵地址

Zoom

加入會議

輸入會議ID或個人連結名稱

輸入您的名稱

在以後的會議中使用當前名字

不自動接入音頻

保持視訊關閉

加入會議 取消


輸入會議密碼

會議密碼

加入會議 取消

■ 加入會議—電腦版（續）

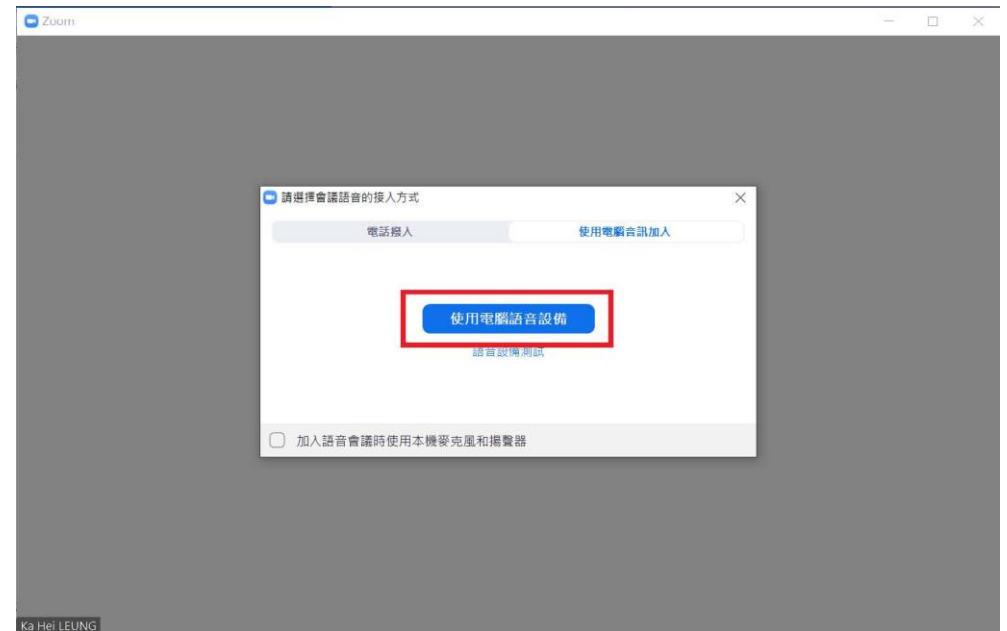
8. 按「加入並開啟視訊」



加入視訊會議時，一律顯示視訊預覽對話方塊

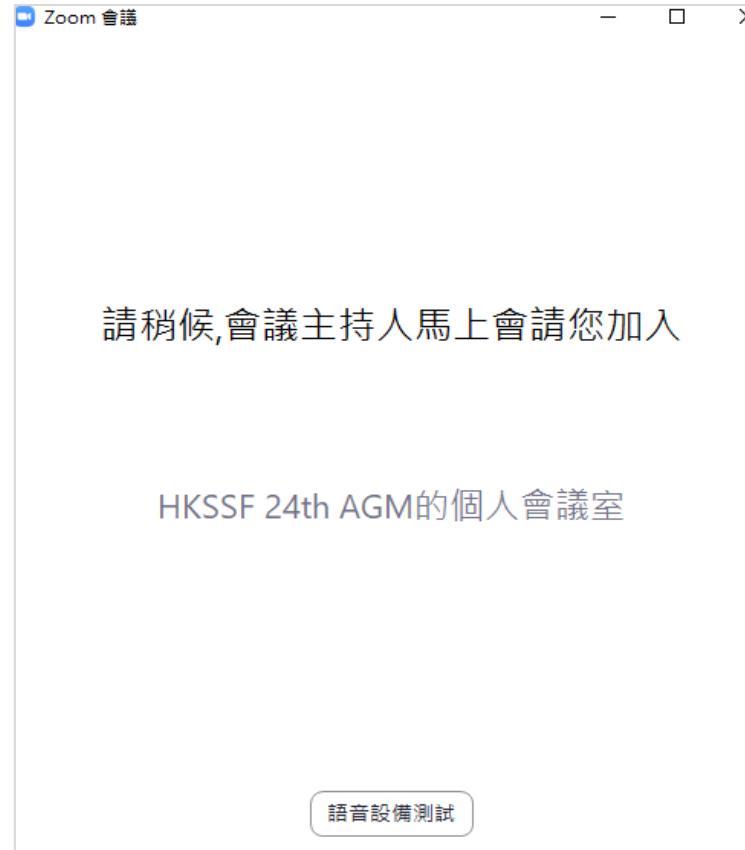


9. 按「使用電腦語音設備」



■ 加入會議—電腦版（續）

10. 於「等候室」待核實身份




■ 加入會議—電腦版（續）

11. 成功加入會議



加入會議—手機／平版電腦

1. 開啟「ZOOM」程式
2. 按「加入會議」



3. 輸入「會議 ID」

** 登入資料將於 7 月 7 日(會議當日) 發送到學校提供的電郵地址



加入會議—手機／平版電腦（續）

4. 輸入**指定的名稱**，必須以聯會提供的「輸入名稱」以核實學校代表身份，否則將無法加入會議。

5. 按「加入會議」

** 登入資料將於 7 月 7 日(會議當日) 發送到學校提供的電郵地址。



6. 輸入會議密碼

7. 按「加入會議」

** 登入資料將於 7 月 7 日(會議當日) 發送到學校提供的電郵地址



加入會議—手機／平版電腦（續）

8. 按「加入並開啟視訊」

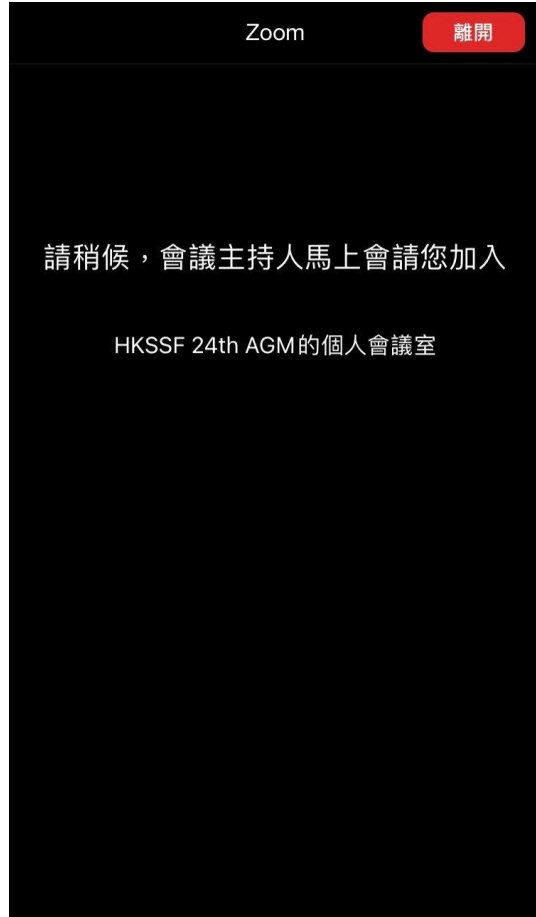


9. 按「使用設備音訊」



■ 加入會議—手機／平版電腦（續）

10. 於「等候室」待核實身份



11. 成功加入會議

